

# RENDICONTO DI GESTIONE 2019



20 aprile 2020

# LA PROVINCIA IN GRANDI NUMERI

## *I numeri delle entrate tributarie*



### ENTRATE

Imposta sulle assicurazioni RC auto	32,75 mln
-------------------------------------	-----------

Imposta di trascrizione al pubblico registro automobilistico	30,73 mln
--	-----------

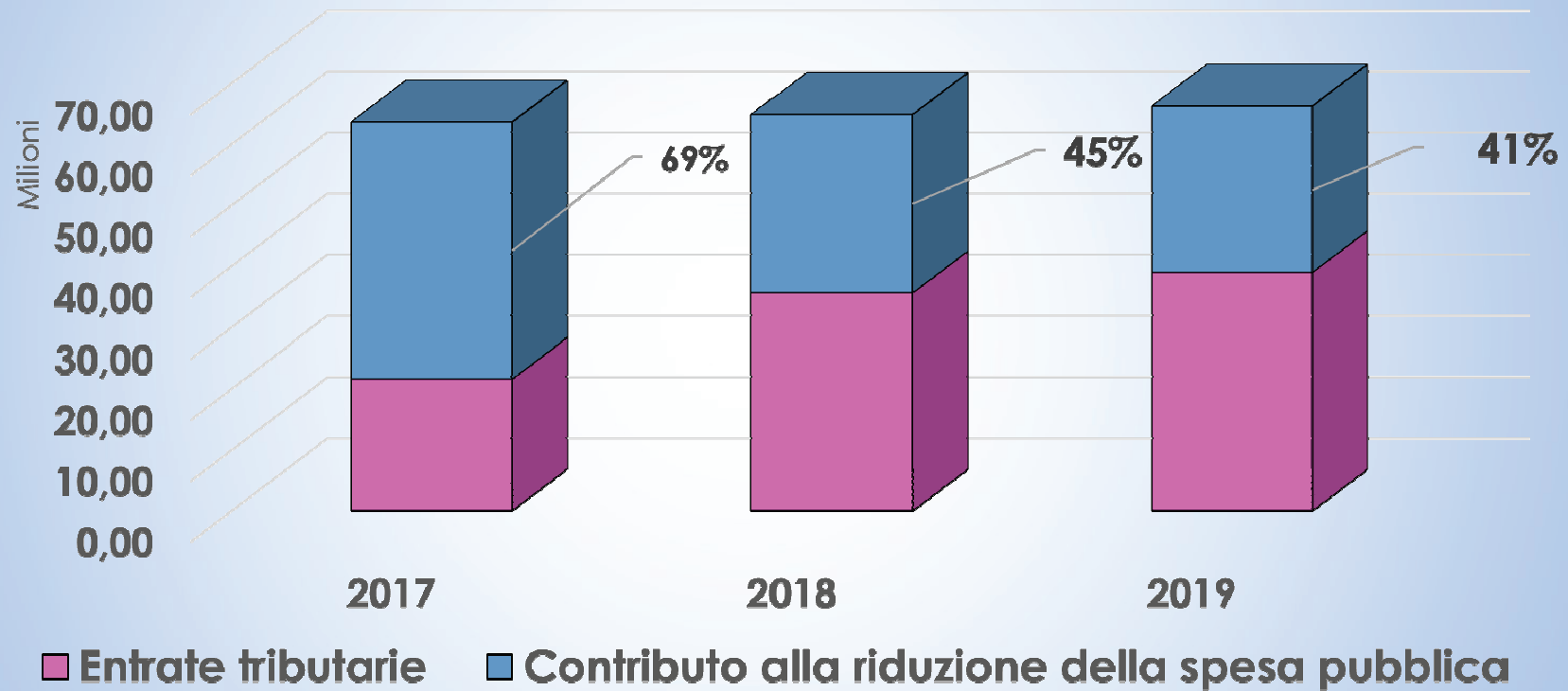
Tributo provinciale per l'esercizio delle funzioni ambientali	2,72 mln
---	----------

**Totale 66,20 mln**

**+ 5% rispetto previsioni iniziali**



# INCIDENZA DEL TAGLIO STATALE SULLE ENTRATE TRIBUTARIE



Riduzione del taglio statale per 2 mln nel 2019 rispetto 2018

# LA PROVINCIA IN GRANDI NUMERI

*I numeri delle entrate da trasferimenti dallo STATO*



## ENTRATE

Trasferimenti per funzioni fondamentali

10,32 mln

Trasferimenti per la viabilità

3,56 mln

Trasferimenti per le scuole

0,88 mln

# LA PROVINCIA IN GRANDI NUMERI

*I numeri delle entrate da trasferimenti dalla Regione*



REGIONE DEL VENETO



## ENTRATE

Trasferimenti per il Trasporto Pubblico Locale	20,96 mln
Trasferimenti per l'edilizia scolastica	17,72 mln
Trasferimenti per la protezione civile	0,83 mln
Trasferimenti per attività di caccia e pesca e polizia provinciale	0,86 mln
Trasferimenti per attività culturali	0,02 mln
<b>TOTALE</b>	<b>40,39 mln</b>



# LA PROVINCIA IN GRANDI NUMERI



## *I numeri delle entrate extratributarie*

Rimborsi e diritti, interessi attivi, fitti,  
dividendi....

2,81 mln

Proventi derivanti dall'attività di controllo e  
repressioni delle irregolarità o degli illeciti ....

**Svalutati del 53 %**


1,33 mln

**TOTALE ENTRATE EXTRATRIBUTARIE**

**4,14 mln**

# LA PROVINCIA IN GRANDI NUMERI

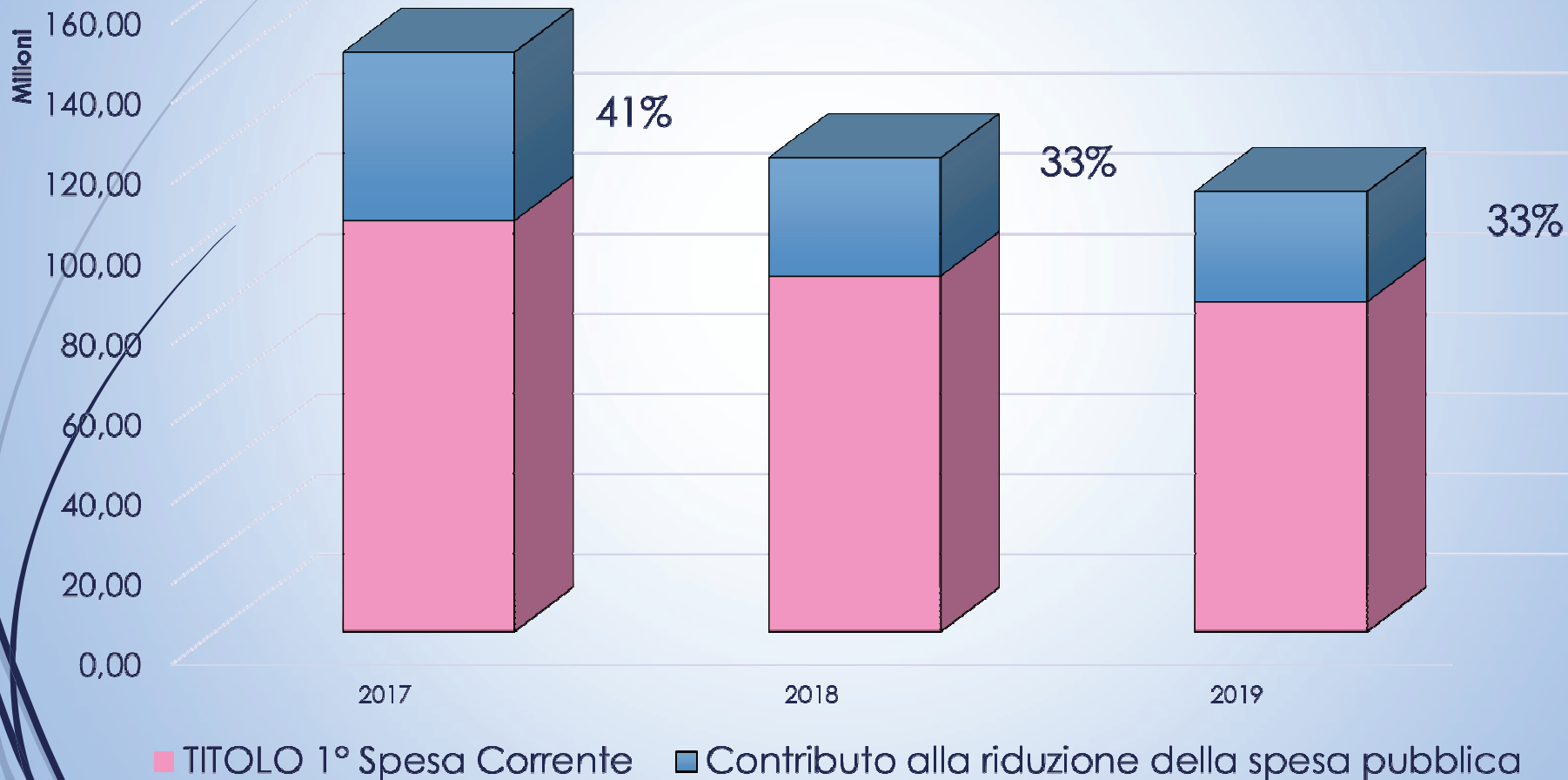
## I numeri della gestione cassa



### GESTIONE CASSA

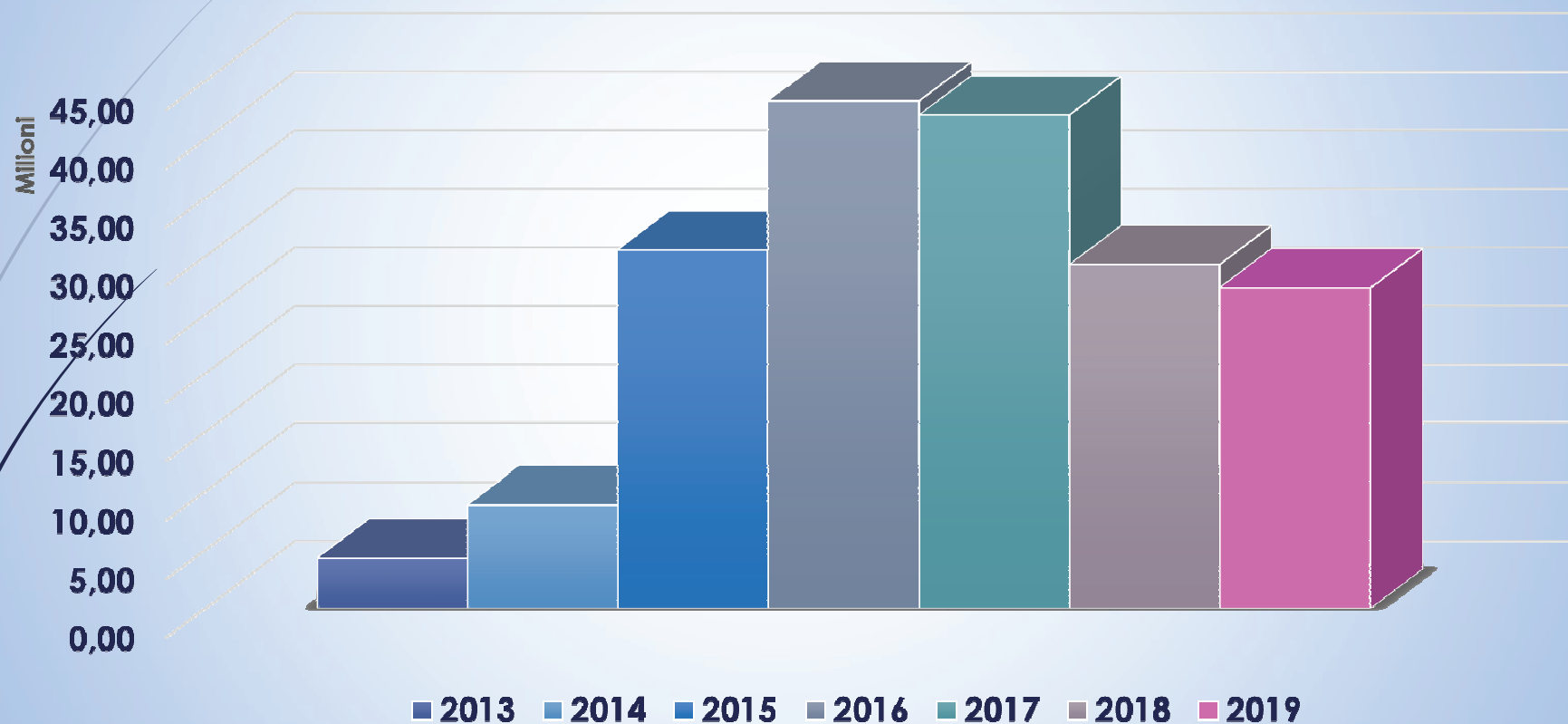
	RESIDUI	COMPETENZA	TOTALE
FONDO DI CASSA AL 1° GENNAIO 2019			58,68 mln
Riscossioni	13,39 mln	108,82 mln	122,21 mln
Pagamenti	31,68 mln	79,15 mln	110,83 mln
FONDO DI CASSA AL 31 DICEMBRE 2019			70,06 mln

# Spese correnti



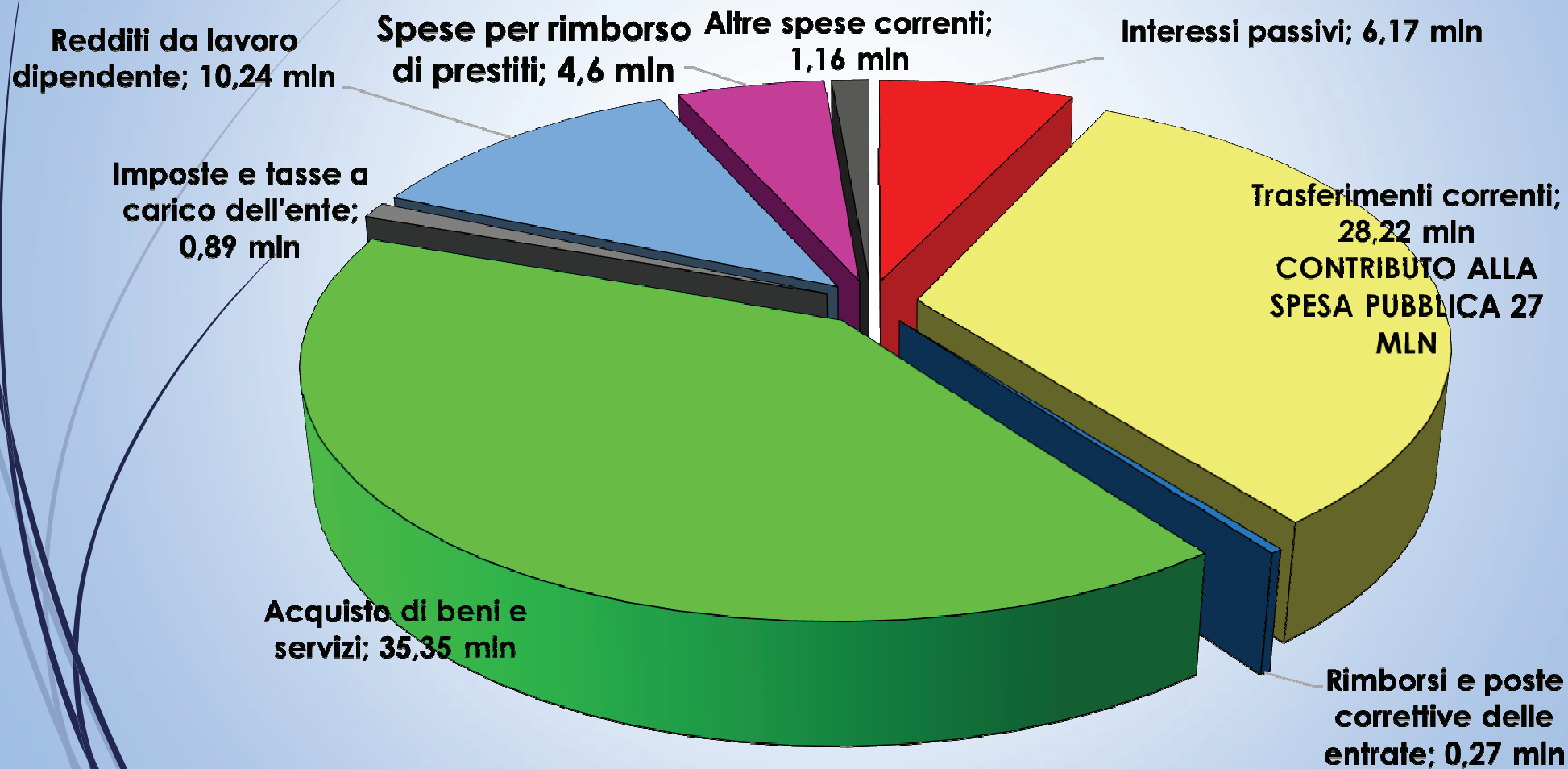


# Contributo alla riduzione della spesa pubblica

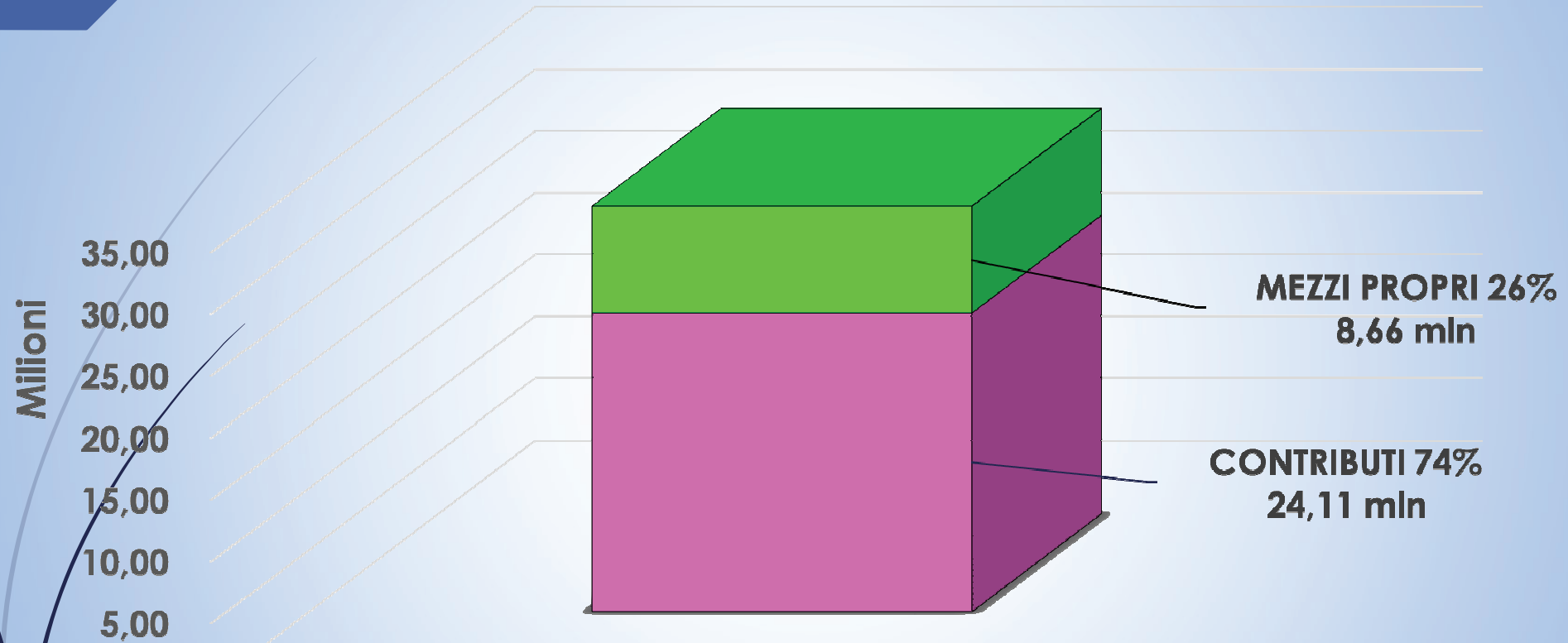


**185 mln versati dal 2013 al 2019**

# SPESE CORRENTI E PER RIMBORSO DI PRESTITI



# Spese per investimenti



**32,77 mln**

# SPESE



## STRADE

Manutenzione ordinaria	2,16 mln
Manutenzione straordinaria	8,28 mln
Accordi di programma	
<b>Totale 10,44 mln</b>	



## SCUOLE

Manutenzione ordinaria	2,45 mln
Manutenzione straordinaria	22,41 mln
Acquisto hardware ed arredi	0,17 mln
<b>Totale 25,03 mln</b>	

# SPESE



## TRASPORTI

Investimenti nel trasporto pubblico	1,23 mln
-------------------------------------	----------



## PROTEZIONE CIVILE

Acquisto automezzi ed attrezzature speciali	0,64 mln
---	----------

# IL RISPETTO DEI VINCOLI

La gestione del 2019 si chiude nel rispetto di tutti i vincoli.

Tra questi l'Ente:

- presenta una situazione di **EQUILIBRIO DI BILANCIO**
- **NON E' STRUTTURALMENTE DEFICITARIO**
- rispetta i **LIMITI** relativi alla **SPESA DI PERSONALE**
- rispetta il parametro dei **TEMPI MEDI DI PAGAMENTO**
- rispetta il limite di **INDEBITAMENTO** fissato per legge
- presenta **RISULTATO ECONOMICO D'ESERCIZIO POSITIVO**
- presenta **RISULTATO DI AMMINISTRAZIONE POSITIVO**





# RISULTATO DI AMMINISTRAZIONE 2019

30,17 mln


Parte Accantonata  
2,59 mln

Parte Vincolata  
20,53 mln

Parte Investimenti  
0,05 mln

Parte Disponibile  
7 mln





PROVINCIA DI TREVISO

Settore Gestione Risorse  
Economiche e Finanziarie



# Variazione di Bilancio 2020/2022

20 aprile 2020

# APPLICAZIONE AVANZO DI AMMINISTRAZIONE 2019



## AVANZO DI AMMINISTRAZIONE PARTE LIBERA

7 mln

Applicazione Avanzo di amministrazione libero	4,15 mln
---	----------

Interventi sulla viabilità	3,71 mln
----------------------------	----------

Progettazioni edilizia scolastica	0,31 mln
-----------------------------------	----------

Acquisto mezzi di trasporto	0,07 mln
-----------------------------	----------

Acquisto software e hardware	0,06 mln
------------------------------	----------

AVANZO DISPONIBILE 2019 non applicato	2,85 mln
---------------------------------------	----------

# VARIAZIONE DI BILANCIO 2020



EDILIZIA SCOLASTICA	2,96 mln
VIABILITA' ED ACCORDI DI PROGRAMMA	2,54 mln
AMBIENTE	3,89 mln
ALTRE SPESE	0,27 mln